

Cuadros inteligentes para alumbrado público serie MONOLIT

Modelos básicos

CARACTERÍSTICAS

Mínimo impacto visual.
Superficie ocupada 0,27 m².
Base unificada para todos los modelos.
Puertas frontal y posterior opuestas.
Todas las contrataciones en medida directa con contador integrado.
Marcado CE.
Un año de garantía.
Características técnicas en pagina 11.

MONOLIT 1 BÁSICO

Grado de protección IP 65, IK 10.
Compuestos por:
Módulo de acometida y medición.
Caja general de protección.
Contador tarifa integrada.
Módulo de mando y protección.
Hasta 6 salidas.
Módulo de control.
Urbilux vía radio, GSM, GPRS.
Ahorro energético:
Circuito de salida para balastos de doble nivel ó reactancias electrónicas.

MONOLIT 1 + SEC 400

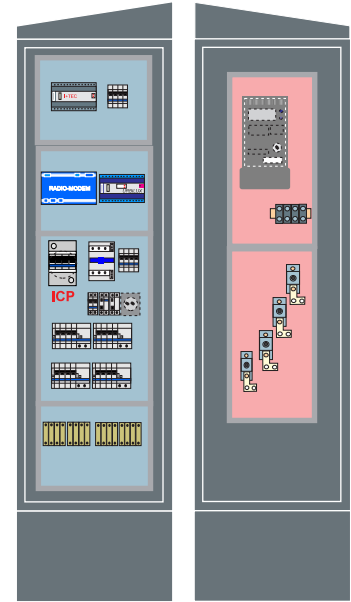


Grado de protección IP 65, IK 10.
Compuestos por:
Módulo de acometida y medición.
Caja seccionadora hasta 400 A.
Caja general de protección.
Contador tarifa integrada.
Módulo de mando y protección.
Hasta 6 salidas.
Módulo de control.
Urbilux vía radio, GSM, GPRS.
Ahorro energético:
Circuito de salida para balastos de doble nivel ó reactancias electrónicas.

Accesorios:

B MONOLIT Bancada de 300 mm.
Z MONOLIT Plantilla empotrable.

Detalles constructivos:

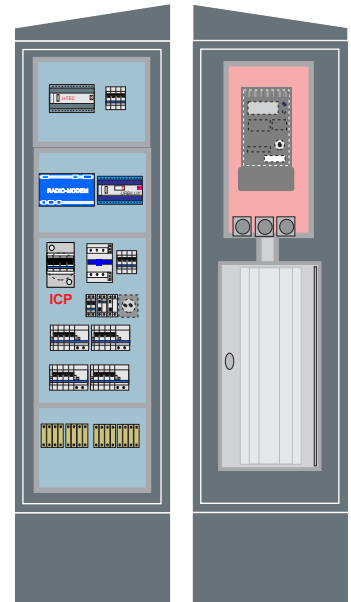


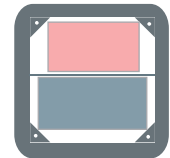
Identificación exterior del fabricante.
Placa con características técnicas.
Esquema plastificado en interior puerta.
Ficha de garantía.
Manual de puesta en marcha.
Soporte para candado en cerraduras.
Alumbrado interior.
Toma de corriente auxiliar.
Bucles de comprobación de intensidad.
Gran espacio para conexiones.



ABONADO

COMPAÑIA

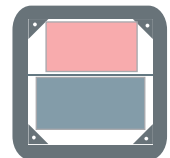
MONOLIT 1
Dimensiones totales:
1980 x 520 x 520 mm.



ABONADO

COMPAÑIA

MONOLIT 1 + SEC 400
Dimensiones totales:
1980 x 520 x 520 mm.



Cuadros inteligentes para alumbrado público serie MONOLIT-R

Modelos con regulador de flujo incorporado

CARACTERÍSTICAS

Mínimo impacto visual.
Superficie ocupada 0,27 m².
Base unificada para todos los modelos.
Puertas frontal y posterior opuestas.
Todas las contrataciones en medida directa con contador integrado.
Marcado CE.
Un año de garantía.
Características técnicas en pagina 11.

MONOLIT 2 - R

Cuadro con regulador de flujo.

Grado de protección:
Acometida y mando IP 65, IK 10.
Regulador de flujo IP 44, IK 10.
Compuestos por:

Módulo de acometida y medición.

Caja general de protección.
Contador tarifa integrada.

Módulo de mando y protección.

Hasta 6 salidas.

Módulo de control.

Urbilux vía radio, GSM, GPRS.

Módulo ahorro energético.

Estabilizador-reductor estático hasta un máximo de 45 KVA. 3x400/230 V.

MONOLIT 3 - R + SEC 400

Cuadro con regulador de flujo.

Acometida y mando IP 65, IK 10.
Regulador de flujo IP 44, IK 10.
Compuestos por:

Módulo de acometida y medición.

Caja seccionadora hasta 400 A.
Caja general de protección.
Contador tarifa integrada.

Módulo de mando y protección.

Hasta 6 salidas.

Módulo de control.

Urbilux vía radio, GSM, GPRS.

Módulo ahorro energético:

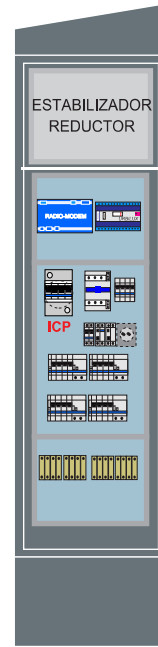


Estabilizador-reductor estático hasta un máximo de 45 KVA. 3x400/230 V.

Accesorios:


B MONOLIT Bancada de 300 mm.
Z MONOLIT Plantilla empotrable.

Detalles constructivos:

Identificación exterior del fabricante.
Placa con características técnicas.
Esquema plastificado en interior puerta.
Ficha de garantía.
Manual de puesta en marcha.
Soporte para candado en cerraduras.
Alumbrado interior.
Toma de corriente auxiliar.
Bucles de comprobación de intensidad.
Gran espacio para conexiones.

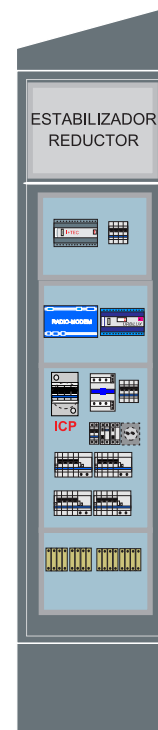


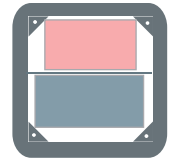


ABONADO




COMPAÑIA

MONOLIT 2 - R
Dimensiones totales:
2220 x 520 x 520 mm.



ABONADO



COMPAÑIA

MONOLIT 3 - R + SEC 400
Dimensiones totales:
2470 x 520 x 520 mm.

